

Министерство общего и профессионального образования Ростовской области
Управление образования г. Батайска
Муниципальное бюджетное учреждение
дополнительного образования
«Центр развития детей и юношества на основе инновационных технологий»
(МБУ ДО «ЦИТ»)

Локальный акт № 17
к Уставу МБУ ДО «ЦИТ»

УТВЕРЖДЕНО
на заседании Педагогического совета
протокол № 1 от « 25 » 08 2016 г


приказ директора МБУ ДО «ЦИТ»
№ 72 от « 26 » 08 2016 г.

КОМПЛЕКТ ИНСТРУКЦИЙ
по технике безопасности

Муниципального бюджетного учреждения
дополнительного образования
«Центр развития детей и юношества на основе инновационных технологий»


СОГЛАСОВАНО

Председатель Управляющего совета
МБУ ДО «ЦИТ»


В.А. Табунщикова
протокол № 1 от 25.08.2016

СОГЛАСОВАНО

Председатель профсоюзного комитета
МБУ ДО «ЦИТ»


О.Б. Ковалева
протокол № 1 от 25.08.2016

г. Батайск

Электронный адрес док:
ЦИТ/Положения 2016-17 год/17

Министерство общего и профессионального образования Ростовской области
Управление образования г. Батайска
Муниципальное бюджетное учреждение
дополнительного образования
«Центр развития детей и юношества на основе инновационных технологий»
(МБУ ДО «ЦИТ»)

Локальный акт № 17
к Уставу МБУ ДО «ЦИТ»

УТВЕРЖДЕНО
на заседании Педагогического совета
протокол № 1 от « 25 » 08 2016 г

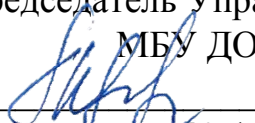
приказ директора МБУ ДО «ЦИТ»
№ 33 от « 26 » 08 2016 г.

ИНСТРУКЦИЯ № 18-ТБ
по технике безопасности
для электробезопасности в образовательном учреждении

Муниципального бюджетного учреждения
дополнительного образования
«Центр развития детей и юношества на основе инновационных технологий»


СОГЛАСОВАНО

Председатель Управляющего совета
МБУ ДО «ЦИТ»


Г. А. Башкирова
протокол № 1 от 25.08.2016

СОГЛАСОВАНО

Председатель профсоюзного комитета
МБУ ДО «ЦИТ»


О. Б. Ковалева
протокол № 1 от 25.08.2016

1. Общие требования охраны труда

- 1.1. К работе с использованием переносного электрического оборудования допускаются лица не моложе 18 лет, прошедшие предварительный при поступлении на работу медицинский осмотр, прошедшие вводный и первичный на рабочем месте инструктажи в частности по электрооборудованию.
- 1.2. Необходимо помнить, что нельзя:
 - прикасаться к клеммам и электропроводам, к арматуре освещения, к розеткам, открывать электрощитки;
 - оставлять без присмотра электронагревательные приборы, включенные в электросеть;
 - пользоваться электрическим утюгом, плиткой, чайником без специальных несгораемых подставок;
 - прикасаться к нагреваемой воде и сосуду (металлическому) при включенном в сети электронагревателе;
 - использовать бумагу или ткань в качестве абажура электролампочек.
- 1.3. Обо всех случаях неисправности розеток, выключателей, отключения света срочно сообщать администрации центра.

2. Требования безопасности перед началом работы.

- 2.1. Перед включением проверьте исправность розетки сети, вилку и сетевой шнур, на отсутствие нарушения изоляции.
- 2.2. Прежде чем включить аппарат внимательно ознакомьтесь с руководством по эксплуатации, и помните о мерах предосторожности:
 - избегайте перегрева, переохлаждения, а также попадания влаги и пыли внутрь аппарата;
 - не ставьте тяжелые предметы на корпус;
 - не загораживайте вентиляционные отверстия, они необходимы для предотвращения перегрева;
 - во избежание несчастных случаев не включайте аппарат при снятом корпусе - это опасное для жизни.
- 2.3. Осмотрите рабочее место, уберите из-под ног все, что может помешать работе, освободите проходы к нему.

3. Требования безопасности во время работы.

- 3.1. Бережно относиться к электрооборудованию: не бросать его, класть осторожно на сухое и чистое место на виду, не допуская падения, не ударять по техническим средствам твердыми предметами, не допускать попадания аппарата под воздействие влаги.
- 3.2. При прекращении подачи тока во время работы с электрооборудованием или в перерыве работы, отсоединить его от электросети.
- 3.3. Лицам, пользующимся электрооборудованием, запрещается:
 - разбирать и производить самостоятельно ремонт (самого оборудования, проводов и т. д.),

- держаться за провод во время работы оборудования.

- 3.4. При попадании влаги на оборудование немедленно выключить от электросети аппарат, вынув вилку из розетки. Влагу собирайте мягкой салфеткой, затем дайте возможность влаге окончательно высохнуть. Только потом можно включать в сеть.
- 3.5. Если при работе с аппаратом возникла необходимость замены предохранителя, то необходимо вынуть вилку электрошнура из розетки электросети.
- 3.6. Нельзя применять самодельные предохранители, это может вывести аппаратуру из строя и привести к пожару.
- 3.7. Не оставляйте без присмотра работающую аппаратуру.
- 3.8. В процессе эксплуатации не допускайте возможности повреждения сетевого шнура и нарушения его контактов в вилке.
- 3.9. При появлении признаков ухудшения изоляции (пощипывании при касании к металлическим частям) немедленно отключить от электросети.

4. Требования безопасности в аварийных ситуациях.

- 4.1. При возникновении пожара или его признаков необходимо немедленно сообщить в пожарную часть по телефону 01.
- 4.2. Тушение пожара проводится немедленно с момента его обнаружения. Для тушения использовать огнетушители и оборудование пожарных кранов.
- 4.3. Горящее электрооборудование, находящееся под напряжением; необходимо тушить углекислотными или порошковыми огнетушителями. Использовать воду для тушения - ЗАПРЕЩАЕТСЯ.
- 4.4. При обнаружении оборванного электрического провода, свисающего или касающегося пола (земли), не приближаться к нему, немедленно сообщить администрации, оставаться на месте и предупреждать других.
- 4.5. В случае поражения электрическим током необходимо немедленно отключить напряжение, а при невозможности пострадавшего необходимо любым из безопасных способов освободить от действия тока.
- 4.6. При освобождении пострадавшего от воздействия тока запрещается прикасаться к нему оголенными руками.
- 4.7. Оказать пострадавшему первую медицинскую помощь.
- 4.8. О случившемся немедленно сообщить своему непосредственному руководителю.

5. Требования безопасности по окончании работы.

- 5.1. Выключить из сети оборудование.
- 5.2. Выключить из сети оборудование.
- 5.3. Убрать на место средства индивидуальной защиты, тщательно вымыть руки с мылом.

Министерство общего и профессионального образования Ростовской области
Управление образования г. Батайска
Муниципальное бюджетное учреждение
дополнительного образования
«Центр развития детей и юношества на основе информационных технологий»
(МБУ ДО «ЦИТ»)

Локальный акт № 17
к Уставу МБУ ДО «ЦИТ»

УТВЕРЖДЕНО
на заседании Педагогического совета
протокол № 1 от « 25 » 08 2016 г

приказ директора МБУ ДО «ЦИТ»
№ 33 от « 26 » 08 2016 г.

ИНСТРУКЦИЯ № 19-ТБ


по технике безопасности для пожарной безопасности

Муниципального бюджетного учреждения
дополнительного образования

«Центр развития детей и юношества на основе информационных технологий»


СОГЛАСОВАНО

Председатель Управляющего совета
МБУ ДО «ЦИТ»


Г. А. Башкирова
протокол № 1 от 25.08.2016

СОГЛАСОВАНО

Председатель профсоюзного комитета
МБУ ДО «ЦИТ»


О. Б. Ковалева
протокол № 1 от 25.08.2016

г. Батайск

1. Общие требования пожарной безопасности

- 1.1. Территория центра должна постоянно содержаться в чистоте. Отходы горючих материалов, опавшие листья и сухую траву следует регулярно убирать и вывозить с территории.
- 1.2. Эвакуационные проходы, тамбуры и лестницы не загромождать каким-либо оборудованием и предметами.
- 1.3. В период пребывания в здании центра люди двери эвакуационных выходов закрывать только изнутри с помощью легко открывающихся запоров.
- 1.4. Двери технических помещений должны быть постоянно закрыты на замок.
- 1.5. Пожарные краны должны быть оборудованы рукавами и стволами, помещенными в шкафы, которые пломбируются. Пожарный рукав должен быть присоединен к крану и стволу.
- 1.6. Установки пожарной автоматики должны эксплуатироваться в автоматическом режиме и круглосуточно находиться в работоспособном состоянии.
- 1.7. Огнетушители должны размещаться в легкодоступных местах на высоте не более 1,5 м, где исключено их повреждение, попадание на них прямых солнечных лучей, непосредственное воздействие отопительных и нагревательных приборов.
- 1.8. Неисправные электросети и электрооборудование немедленно отключать до приведения их в пожаробезопасное состояние.
- 1.9. На видном месте должен быть вывешен план эвакуации на случай возникновения пожара, утвержденный директором центра.
- 1.10. В коридорах и на дверях эвакуационных выходов должны быть предписывающие и указательные знаки безопасности.
- 1.11. По окончании занятий работники центра должны тщательно осмотреть свои закрепленные помещения и закрыть их, обесточив электросеть.

2. Запрещается:

- 2.1. Разводить костры, сжигать мусор на территории центра.
- 2.2. Курить в помещениях центра.
- 2.3. Проживать в здании центра обслуживающему персоналу и другим лицам.
- 2.4. Хранить в здании центра легковоспламеняющиеся, горючие жидкости и другие легковоспламеняющиеся материалы.
- 2.5. Использовать для отделки стен и потолков горючие материалы.
- 2.6. Снимать предусмотренные проектом двери вестибюлей, холлов, коридоров, тамбуров и лестничных клеток.
- 2.7. Забивать гвоздями двери эвакуационных выходов.
- 2.8. Оставлять без присмотра включенные в сеть электроприборы.
- 2.9. Применять в качестве электрической защиты самодельные и некалиброванные предохранители («жучки»).
- 2.10. Проводить огневые, сварочные и другие виды пожароопасных работ в здании центра при наличии в помещениях людей, а также без письменного приказа.
- 2.11. Проводить уборку помещений с применением бензина, керосина и других легковоспламеняющихся и горючих жидкостей, а также производить отогревание замерзших труб паяльными лампами и другими способами с применением открытого огня.

3. Действия при возникновении пожара.

- 3.1. Немедленно сообщить о пожаре в ближайшую пожарную часть по телефону 01.
- 3.2. Немедленно оповестить людей о пожаре и сообщить директору центра или заместителю директора по УВР.

- 3.3. Открыть все эвакуационные выходы и эвакуировать людей из здания.
- 3.4. Вынести из здания наиболее ценное имущество и документы.
- 3.5. Покидая помещение или здание, выключить вентиляцию, закрыть за собой все двери и окна во избежание распространения огня и дыма в смежные помещения.
- 3.6. Силами добровольной пожарной дружины приступить к тушению пожара и его локализации с помощью первичных средств пожаротушения.
- 3.7. Отключить электросеть и обеспечить безопасность людей, принимающих участие в эвакуации и тушении пожара, от возможных обрушений конструкций, воздействия токсичных продуктов горения и повышенной температуры, поражения электрическим током.

Министерство общего и профессионального образования Ростовской области
Управление образования г. Батайска
Муниципальное бюджетное учреждение
дополнительного образования
«Центр развития детей и юношества на основе информационных технологий»
(МБУ ДО «ЦИТ»)

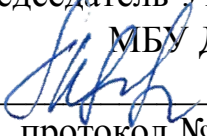
Локальный акт № 17
к Уставу МБУ ДО «ЦИТ»

УТВЕРЖДЕНО
на заседании Педагогического совета
протокол № 1_ от « 25 »_08_ 2016 г


приказ директора МБУ ДО «ЦИТ»
№ 33_ от « 26 »_08_ 2016 г.

ИНСТРУКЦИЯ № 20-ТБ
по оказанию первой медицинской помощи
при несчастных случаях
Муниципального бюджетного учреждения
дополнительного образования
«Центр развития детей и юношества на основе информационных технологий»

СОГЛАСОВАНО

Председатель Управляющего совета
МБУ ДО «ЦИТ»

Г. А. Башкирова
протокол № 1 от 25.08.2016

СОГЛАСОВАНО

Председатель профсоюзного комитета
МБУ ДО «ЦИТ»

О. Б. Ковалева
протокол № 1 от 25.08.2016

г. Батайск

- 1. Общие требования**
- 1.1.** При возникновении в центре несчастного случая необходимо немедленно вызвать к месту происшествия бригаду скорой помощи по телефону 01, принять меры по предотвращению развития аварийной ситуации и воздействия травмирующих факторов на других лиц.
- 1.2.** До прибытия бригады скорой помощи необходимо оказать пострадавшему доврачебную помощь. В зависимости от вида поражения пострадавшего необходимо сделать следующее.
- 2.1. Действия при ранениях:**
 - вымыть руки или смазать пальцы настойкой йода;
 - осторожно снять грязь вокруг раны, очищая кожу от ее краев наружу, при этом не следует удалять сгустки крови и инородные тела, так как это может вызвать сильное кровотечение;
 - вскрыть, имеющийся в аптечке индивидуальный пакет в соответствии с наставлением, напечатанным на его обертке, или использовать чистую ткань. Нельзя касаться той части повязки, которая будет накладываться непосредственно на рану. Не накладывайте вату непосредственно на рану;
 - наложите повязку, не касаясь раны руками.
- 2.2. Действия при кровотечениях:**
 - вымыть руки или смазать пальцы настойкой йода;
 - закрыть рану перевязочным материалом (из пакета), сложенным в комок, и придавить сверху, не касаясь пальцами самой раны;
 - поддержать в таком положении 4-5 минут и, если кровотечение остановится, то, не снимая наложенного материала, наложить еще одну подушечку из другого пакета или кусок ваты и забинтовать небольшим нажимом (давящая повязка). При бинтовании конечности витки, должны идти снизу вверх;
 - при невозможности остановить сильное кровотечение давящей повязкой, следует сдавить кровеносные сосуды, питающие раненую область выше раны (при ранении руки - на плече, при ранении ноги - на бедре) пальцами, жгутом или закруткой, либо согнуть конечность в суставах.
Под жгут или закрутку вложить записку с указанием точного времени ее наложения;
 - пострадавшего доставить в медицинское учреждение. Оставлять жгут можно не более 1,5 часов.
- 2.3. Действия при закрытых переломах и вывихах конечностей:**
 - иммобилизовать (создать покой) поврежденную конечность, что снижает боль и предотвращает смещение костных отломков. Нельзя пытаться самостоятельно вправлять вывих. Для иммобилизации конечностей следует применять шины (доски, палки, куски фанеры), наложенные на конечность с двух сторон, захватывая сустав выше и ниже перелома (вывиха), плотно прибинтованные к конечности.
- 2.4. Действия при открытых переломах конечностей:**
 - обработать и перебинтовать рану как указано в пункте 2.1;
 - иммобилизовать конечность, наложив поверх стерильной повязки, шину, как указано в пункте 2.3.
- 2.5. Действия при повреждении позвоночника:**
 - осторожно, не поднимая пострадавшего подсунуть под его голову и спину широкую доску или повернуть пострадавшего лицом вниз, строго следя, чтобы при переворачивании его туловище не изгибалось (во избежание повреждения спинного мозга);
 - транспортировать пострадавшего в медицинское учреждение на доске или в положении лицом вниз.
- 2.6. При повреждении головы следует:**
 - пострадавшего уложить на спину;
 - на голову наложить тугую повязку (при наличии раны - стерильную) и положить

«холод», обеспечив полный покой;

-если пострадавший находится в бессознательном состоянии, следует выдвинуть челюсть пострадавшего вперед и поддерживать ее в таком положении (как при проведении искусственного дыхания);

-в случае рвоты - повернуть голову пострадавшего на левую сторону.

2.7. При переломе костей таза необходимо:

-под спину пострадавшего подсунуть широкую доску;

-согнуть его ноги в коленях и развести в стороны, а столы сдвинуть вместе;

-под колени подложить валик из одежды. Во избежание повреждения внутренних органов нельзя поворачивать пострадавшего на бок, сажать, ставить на ноги.

2.8. -положить в подмышечную впадину небольшой кусок ваты;

-перебинтовать согнутую в локте под прямым углом руку к туловищу. Бинтовать следует от большой руки на спину;

-подвесить руку к шее косынкой или бинтом.

2.9. При переломе ребер:

следует туго забинтовать грудь или стянуть ее полотенцем при выдохе.

2.10. При растяжении связок и ушибах:

следует наложить тугую повязку, приложить «холод».

2.11. Действия при термических и электрических ожогах:

-сбить пламя водой или набросив на пострадавшего плотную ткань. Нельзя касаться руками обожженных участков, смазывать их мазями, жирами, присыпать пищевой содой и т.п.

Нельзя вскрывать пузыри, удалять приставшие к месту ожога смолистые вещества, т.к. удаление кожи может привести к заражению раны;

-при сильных и обширных ожогах пострадавшего завернуть в чистую простыню или ткань не раздевая его, укрыть теплее, напоить теплым чаем и создать покой;

-обожженное лицо закрыть стерильной марлей;

-при ожогах глаз следует делать холодные примочки из раствора борной кислоты (1/2 чайной ложки кислоты на стакан воды).

2.12. Действия при химических ожогах:

нужно как можно скорее уменьшить концентрацию и время воздействия химического вещества. Для этого необходимо промывать пораженное место проточной холодной водой в течение 15-20 минут;

-при попадании на тело сухой кислоты или щелочи в виде твердого вещества следует удалить ее сухой ватой или тряпкой, а затем промыть пораженные участки большим количеством проточной воды;

-для более полного удаления обжигающего вещества его необходимо обработать соответствующим нейтрализующим раствором, используемым в виде примочек или повязок.

При ожоге кислотой делаются примочки (повязки) пищевой содой (одна чайная ложка соды на стакан воды). При ожоге щелочью делаются примочки раствора борной кислоты (одна чайная ложка кислоты на стакан воды).

При попадании кислот или щелочей в виде жидкостей или паров в глаза или полость рта необходимо промыть их большим количеством воды, а затем прополоскать соответствующим нейтрализующим раствором.

Если в глаз попали твердые кусочки химического вещества, их нужно удалить сначала влажным тампоном.

Нельзя промывать желудок водой, вызывая рвоту, либо нейтрализовать попавшую в пищевод кислоту или щелочь. Если у пострадавшего есть рвота, ему нужно дать не более трех стаканов воды. Хороший эффект дает прием внутрь молока, яичного белка, растительного масла, растворенного крахмала.

2.13. При попадании инородного тела в глаз

При попадании инородного тела в глаз лучше всего удалять его промыванием струей воды из стакана, с ватки или марли, из питьевого фонтанчика, направляя струю от нужного угла глаз (от виска) к внутреннему (к носу) Тереть глаз не следует.

2.14. Действия при предобморочном состоянии или, если обморок уже наступил:

- уложить пострадавшего, опустив голову несколько ниже туловища;
- расстегнуть одежду пострадавшего, стесняющую дыхание;
- обеспечить приток воздуха;
- дать выпить холодной воды и понюхать нашатырный спирт.

2.15. Действия при тепловом или солнечном ударе:

- переместить пострадавшего из жаркого помещения в прохладное;
- обеспечить приток свежего воздуха;
- уложить так, чтобы голова была выше туловища;
- расстегнуть одежду, стесняющую дыхание;
- положить на голову лед или сделать холодные примочки;
- дать понюхать нашатырный спирт.

Если дыхание прекратилось или очень слабое необходимо сразу приступить к искусственному дыханию и непрямому массажу сердца.

2.16. Действия при отравлении газами (угарным газом, углекислым газом, природным газом, парами ацетона, бензина и т.п.):

- немедленно вывести или вынести пострадавшего из отравленной зоны:
- уложить его, поднять ноги;
- расстегнуть одежду, стесняющую дыхание;
- обеспечить приток свежего воздуха;
- укрыть потеплее;
- дать понюхать нашатырный спирт;

-при рвоте повернуть голову пострадавшего в сторону, а при остановке дыхания следует сразу же начать делать искусственное дыхание.

2.17. Действия при поражении электрическим током:

- быстро освободить пострадавшего от тока, так как от времени протекания тока через человека зависит степень поражения. Для чего нужно немедленно отключить ту часть установки, которой касается человек. При этом может погаснуть свет. Поэтому при отсутствии естественного освещения, необходимо иметь наготове фонарь, факел или свечу.

Если отключить установку невозможно, необходимо отделить пострадавшего от токоведущих частей, обеспечив предварительно личную безопасность. Для чего пострадавшего можно оттянуть за одежду, если она сухая и отстает от тела или отбросить провод, которого касается пострадавший сухим деревянным предметом (доской, черенком лопаты и т.п.), перерубить провод топором с сухой деревянной ручкой, перекусить кусачками или другим инструментом с изолированной рукояткой.

2.18. Действия при проведении искусственного дыхания:

- освободить пострадавшего от стесняющей дыхание одежды (расстегнуть ворот, брюки);
- уложить пострадавшего на горизонтальную поверхность, на спину;
- открыть рот пострадавшего и пальцем, обернутым чистой тканью, освободить рот от посторонних предметов (протезов) и слизи.
- закинуть голову пострадавшего назад. Для этого положить под затылок кисть одной руки, а другой надавить на лоб, так чтобы подбородок оказался на одной линии с шеей. При этом язык отходит от входа в гортань, обеспечивая свободный проход воздуха в легкие;
- после подготовительных операций оказывающий помощь делает глубокий вдох и, прижав рот ко рту пострадавшего, делает выдох. Нос пострадавшего надо при этом зажать. В минуту делают 10-12 вдуваний;

-искусственное дыхание необходимо продолжать до появления собственного устойчивого дыхания пострадавшего.

При отсутствии у пострадавшего пульса искусственное дыхание следует сочетать с непрямой массажем сердца. Для этого оказывающий помощь становится на колени сбоку от пострадавшего. Прямими руками ладонями вниз, расположенными под углом 90 градусов друг к другу, производит резкие нажатия в нижней трети грудной клетки, так чтобы грудина пострадавшего опускалась на 3-4 см. Частота нажатий должна быть 60-70 раз в минуту. Если оживление производит один человек, то на каждые 2 вдувания он производит 15 надавливаний на грудину. За одну минуту необходимо сделать не менее 60 надавливаний и 12 вдуваний. При участии в реанимации двух человек соотношение «дыхание/массаж» составляет 1:5. Операция производится до появления собственного устойчивого пульса и дыхания у пострадавшего.

Министерство общего и профессионального образования Ростовской области
Управление образования г. Батайска
Муниципальное бюджетное учреждение
дополнительного образования
«Центр развития детей и юношества на основе информационных технологий»
(МБУ ДО «ЦИТ»)

Локальный акт № 17
к Уставу МБУ ДО «ЦИТ»


УТВЕРЖДЕНО
на заседании Педагогического совета
протокол № 1 от « 25 » 08 2016 г

приказ директора МБУ ДО «ЦИТ»
№ 33 от « 25 » 08 2016 г.


ИНСТРУКЦИЯ № 21-ТБ
по электробезопасности для обучающихся

«Муниципального бюджетного учреждения
дополнительного образования
«Центр развития детей и юношества на основе информационных технологий»

СОГЛАСОВАНО

Председатель Управляющего совета
МБУ ДО «ЦИТ»

Г. А. Башкирова
протокол № 1 от 25.08.2016

СОГЛАСОВАНО

Председатель профсоюзного комитета
МБУ ДО «ЦИТ»

О. Б. Ковалева
протокол № 1 от 25.08.2016

г. Батайск

1. Общие требования

1. Неукоснительно соблюдайте порядок включения электроприборов в сеть: шнур сначала подключайте к прибору, а затем к сети. Отключение прибора производится в обратной последовательности.
2. Уходя из кабинета, обязательно выключайте электроприборы (утюг, телевизор и т. п.).
3. Не вставляйте вилку в штепсельную розетку мокрыми руками.
4. Никогда не тяните за электрический провод руками, может случиться короткое замыкание.
5. Ни в коем случае не подходите к оголенному проводу, и не дотрагивайтесь до него. Может ударить током.
6. Не пользуйтесь утюгом, чайником, плиткой без специальной подставки.
7. Не прикасайтесь к нагреваемой воде, и сосуду (если он металлический) при включенном в сеть нагревателе.
8. Никогда не протирайте включенные электроприборы влажной тряпкой.
9. Не вешайте цветочные горшки над электрическими проводами.
10. Не гасите загоревшиеся электроприборы водой.
11. Не прикасайтесь к провисшим или лежащим на земле проводам.
12. Не влезайте на крыши домов и строений, вблизи которых проходят линии электропередач, а также на опоры (столбы) воздушных линий электропередач.
13. Не пытайтесь проникнуть в распределительные устройства, трансформаторные подстанции, силовые щитки - это грозит смертью.
14. Не используйте бумагу или ткань в качестве абажура электроламп.
15. Не пытайтесь проводить ремонт электроприборов при их включенном состоянии (в электросети).
16. В случае возгорания электроприборов при невозможности потушить их своими силами вызывайте пожарную охрану по телефону 01.

Министерство общего и профессионального образования Ростовской области
Управление образования г. Батайска
Муниципальное бюджетное учреждение
дополнительного образования
«Центр развития детей и юношества на основе информационных технологий»
(МБУ ДО «ЦИТ»)

Локальный акт № 17
к Уставу МБУ ДО «ЦИТ»


УТВЕРЖДЕНО
на заседании Педагогического совета
протокол № 1 от « 25 » 08 2016 г

приказ директора МБУ ДО «ЦИТ»
№ 33 от « 26 » 08 2016 г.


ИНСТРУКЦИЯ № 22-ТБ

по технике безопасности детей при посещении театра, музея
Муниципального бюджетного учреждения
дополнительного образования
«Центр развития детей и юношества на основе информационных технологий»

СОГЛАСОВАНО

Председатель Управляющего совета
МБУ ДО «ЦИТ»

Г. А. Башкирова
протокол № 1 от 25.08.2016

СОГЛАСОВАНО

Председатель профсоюзного комитета
МБУ ДО «ЦИТ»

О. Б. Ковалева
протокол № 1 от 25.08.2016

г. Батайск

1. Общие требования

Во время посещения театра:

1. Все организовано входят в фойе театра.
2. Раздеваются, собирают свои вещи: шарфы, шапочки, – кладут в рукав одежды, обувь в пакет.
3. Вся группа сдает свою одежду в одном отделении раздевалки.
4. Вещи сдавать культурно, перекинув через барьер, чтобы гардеробщику было удобно их брать. Получив номерок, отойти в сторону, куда укажет педагог.
5. Сдав вещи, все собираются вместе, педагог делит группу на части, и все идут в туалет.
6. Все собираются организовано, посещают буфет, культурно едят за столиками, вытирают руки салфеткой или платком.
7. При покупке сувениров вежливо благодарят продавца.
8. В зрительный зал входят своевременно, спокойно садятся на свои места, не мешая другим зрителям.
9. Во время просмотра спектакля не кричат, не отвлекают внимания зрителей, не шуршат бумагой и не рассматривают сувениры.
10. После окончания спектакля не покидают зрительный зал до тех пор, пока окончательно не закроется занавес.
11. Выходить из зала организовано, посетить туалет, спокойно построиться вдоль барьера, получить одежду, поблагодарить гардеробщика за обслуживание.
12. Спокойно одеться, отойти в назначенное учителем (воспитателем) место, не толкаясь, построиться на выход. Во всем следовать указаниям учителя (воспитателя).

Во время посещения музея:

1. По прибытии в музей соблюдать те же правила, что и при посещении театра.
2. Во время просмотра экспозиции ничего не трогать руками.
3. Слушая лекцию, стоять полукругом, пропуская вперед маленьких ростом, в то же время не стеснять экскурсовода, не перебегать от одной экспозиции к другой, не разговаривать.
4. Не перелезать через ограждения.
5. Если экспонаты находятся в витрине, при просмотре не ложиться на нее.
6. После окончания просмотра поблагодарить экскурсовода, организовано выйти, посетить туалет. Если пользовались услугами раздевалки, получить одежду, построиться на выход.


Министерство общего и профессионального образования Ростовской области
Управление образования г. Батайска
Муниципальное бюджетное учреждение
дополнительного образования
«Центр новых технологий в сфере образования»
(МБОУ ДОД «ЦНТ»)


Локальный акт № 17
к Уставу МБУ ДО «ЦИТ»

УТВЕРЖДЕНО
на заседании Педагогического совета
протокол № 1 от « 25 » 08 2016 г

приказ директора МБУ ДО «ЦИТ»
№ 33 от « 26 » 08 2016 г.

ИНСТРУКЦИЯ № 23-ТБ
по технике безопасности при проведении прогулок, туристских
походов, экскурсий, экспедиций
Муниципального бюджетного учреждения
дополнительного образования
«Центр развития детей и юношества на основе информационных технологий»

СОГЛАСОВАНО
Председатель Управляющего совета
МБУ ДО «ЦИТ»

Г. А. Башкирова
протокол № 1 от 25.08.2016

СОГЛАСОВАНО
Председатель профсоюзного комитета
МБУ ДО «ЦИТ»

О. Б. Ковалева
протокол № 1 от 25.08.2016

1. Общие требования охраны труда

- 1.1. К прогулкам, туристским походам, экскурсиям и экспедициям допускаются дети дошкольного возраста и учащиеся с 1-го класса, прошедшие инструктаж по охране труда, медицинский осмотр и не имеющие противопоказаний по состоянию здоровья.
- 1.2. При проведении прогулок, туристских походов, экскурсий и экспедиций соблюдать правила поведения, установленные режимы передвижения и отдыха.
- 1.3. При проведении прогулок, туристских походов, экскурсий и экспедиций возможно воздействие на их участников следующих опасных факторов:
 - изменение установленного маршрута движения, самовольное оставление места расположения группы;
 - потертости ног при неправильном подборе обуви;
 - травмирование ног при передвижении без обуви, а также без брюк или чулок;
 - укусы ядовитыми животными, пресмыкающимися и насекомыми;
 - отравления ядовитыми растениями, плодами и грибами;
 - заражение желудочно-кишечными болезнями при употреблении воды из непроверенных открытых водоемов.
- 1.4. При проведении прогулок, туристских походов, экскурсий и экспедиций группу обучающихся должны сопровождать двое взрослых.
- 1.5. Для оказания первой медицинской помощи при травмах обязательно иметь медицинскую аптечку с набором необходимых медикаментов и перевязочных средств.
- 1.6. При несчастном случае пострадавший или очевидец несчастного случая обязан немедленно сообщить об этом руководителю прогулки, туристского похода, экскурсии или экспедиции.
- 1.7. Обучающиеся должны соблюдать установленный порядок проведения прогулки, туристского похода, экскурсии или экспедиции и правила личной гигиены.
- 1.8. Обучающиеся, допустившие невыполнение или нарушение инструкции по охране труда, привлекаются к ответственности и со всеми обучающимися проводится внеплановый инструктаж по охране труда.

2. Требования охраны труда перед проведением прогулки, туристского похода, экскурсии, экспедиции

- 2.1. Пройти соответствующую подготовку, инструктаж, медицинский осмотр и представить справку о состоянии здоровья.
- 2.2. Надеть удобную одежду и обувь, не стесняющую движений и соответствующую сезону и погоде. Для предотвращения травм и укусов ног надеть брюки или чулки.

3. Требования охраны труда во время проведения прогулки, туристского похода, экскурсии, экспедиции

- 3.1. Соблюдать дисциплину, выполнять все указания руководителя прогулки, похода, экскурсии или экспедиции и его заместителя, самостоятельно не

изменять установленный маршрут движения и не покидать место расположения группы.

- 3.2. Общая продолжительность прогулки составляет 1-4 часа, а туристского похода, экскурсии, экспедиции не должна превышать: для учащихся 1-2 классов - 1 дня, 3-4 классов – 3 дней, 5-6 классов - 18 дней, 7-9 классов - 24 дней, 10-11 классов - 30 дней.
- 3.3. Во время привалов во избежание ожогов и лесных пожаров не разводить костры.
- 3.4. Не пробовать на вкус какие-либо растения, плоды и грибы.
- 3.5. Не трогать руками ядовитых и опасных животных, пресмыкающихся, насекомых, растений и грибов, а также колючих растений и кустарников.
- 3.6. При передвижении не снимать обувь и не ходить босиком.
- 3.7. Во избежание заражения желудочно-кишечными заболеваниями не пить воду из открытых непроверенных водоемов, использовать для этого питьевую воду из фляжки, которую необходимо брать с собой или кипяченую воду.
- 3.8. Соблюдать правила личной гигиены, своевременно информировать руководителя прогулки, туристского похода, экскурсии или экспедиции об ухудшении состояния здоровья или травмах.
- 3.9. Уважать местные традиции и обычаи, бережно относиться к природе, памятникам истории и культуры, к личному и групповому имуществу.

4. Требования охраны труда в аварийных ситуациях

- 4.1. При укусе ядовитыми животными, пресмыкающимися, насекомыми немедленно оказать первую медицинскую помощь, отправить пострадавшего в ближайшее лечебное учреждение и сообщить об этом администрации центра.
- 4.2. При получении травмы оказать первую помощь пострадавшему, при необходимости отправить его в ближайшее лечебное учреждение и сообщить об этом администрации центра.

5. Требования охраны труда по окончании прогулки, туристского похода, экскурсии, экспедиции

- 5.1. Проверить по списку наличие обучающихся в группе.
- 5.2. Проверить наличие и сдать на хранение туристское снаряжение.
- 5.3. Принять душ или вымыть лицо и руки с мылом.

Министерство общего и профессионального образования Ростовской области
Управление образования г. Батайска
Муниципальное бюджетное учреждение
дополнительного образования
«Центр развития детей и юношества на основе информационных технологий»
(МБУ ДО «ЦИТ»)


Локальный акт № 17
к Уставу МБУ ДО «ЦИТ»


УТВЕРЖДЕНО
на заседании Педагогического совета
протокол № 1 от « 25 » 08 2016 г

приказ директора МБУ ДО «ЦИТ»
№ 33 от « 26 » 08 2016 г.

ИНСТРУКЦИЯ № 24-ТБ
по технике безопасности для педагогов и обучающихся
при проведении пешеходных экскурсий по городу

Муниципального бюджетного учреждения
дополнительного образования
«Центр развития детей и юношества на основе информационных технологий»

СОГЛАСОВАНО
Председатель Управляющего совета
МБУ ДО «ЦИТ»

Г. А. Башкирова
протокол № 1 от 25.08.2016

СОГЛАСОВАНО
Председатель профсоюзного комитета
МБУ ДО «ЦИТ»

О. Б. Ковалева
протокол № 1 от 25.08.2016

г. Батайск

Общие требования

1. Педагог строит обучающихся у здания Центра и проверяет их по списку, распределяет сопровождающих взрослых, дает сигнальные флажки.
2. Обучающиеся внимательно слушают педагога (воспитателя).
3. Обучающиеся при движении не должны нарушать построение группы: не перебегать, не обгонять товарищей, не кричать, не толкаться.
4. При переходе улицы необходимо соблюдать правила дорожного движения.
5. Обучающиеся не должны брать с собой токсические и легковоспламеняющиеся вещества и предметы.
6. Группа должна идти по тротуару или пешеходным дорожкам, по обочине дороги, не выходя на проезжую часть.
7. Переходить дорогу необходимо по пешеходным переходам (наземным или подземным).
8. При переходе дороги с односторонним движением необходимо определить, в какую сторону движутся машины, чтобы знать, с какой стороны ожидать появления опасности.
9. Педагог (воспитатель) не должен разрешать обучающимся выходить из строя с целью посмотреть или купить что-нибудь.
10. На конечном пункте пути педагог (воспитатель) должен проверить всех по списку, еще раз напомнить обучающимся, как себя вести.
11. При возвращении с экскурсии соблюдать те же правила: построить детей, проверить по списку. Оставить место пребывания в чистоте. Сопровождающим занять свои места.
12. Группа возвращается к Центру в полном составе. Запрещается отпускать кого-либо по дороге.

Министерство общего и профессионального образования Ростовской области
Управление образования г. Батайска
Муниципальное бюджетное учреждение
дополнительного образования
«Центр развития детей и юношества на основе информационных технологий»
(МБУ ДО «ЦИТ»)

Локальный акт № 17
к Уставу МБУ ДО «ЦИТ»


УТВЕРЖДЕНО
на заседании Педагогического совета
протокол № 1 от « 25 » 08 2016 г

приказ директора МБУ ДО «ЦИТ»
№ 33 от « 26 » 08 2016 г.


ИНСТРУКЦИЯ № 25-ТБ
по технике безопасности пешехода на дорогах города

Муниципального бюджетного учреждения
дополнительного образования
«Центр развития детей и юношества на основе информационных технологий»

СОГЛАСОВАНО

Председатель Управляющего совета
МБУ ДО «ЦИТ»

Г. А. Башкирова
протокол № 1 от 25.08.2016

СОГЛАСОВАНО

Председатель профсоюзного комитета
МБУ ДО «ЦИТ»

О. Б. Ковалева
протокол № 1 от 25.08.2016

Общие требования.

1. При движении по дороге будьте внимательны и осторожны, соблюдайте указания педагога. При движении группой необходимо построиться в ряд по два человека, идти по тротуару шагом, придерживаясь правой стороны, из строя не выходить, на левую сторону не забегать, не мешать другим пешеходам.
2. Пешеходы должны двигаться по тротуарам или пешеходным дорожкам, а при их отсутствии по обочине.
3. При отсутствии тротуаров, пешеходных дорожек или обочин, а также в случае невозможности двигаться по ним пешеходы могут двигаться по велосипедной дорожке или идти в один ряд по краю проезжей части (на дорогах с разделительной полосой по внешнему краю проезжей части).
4. Вне населенных пунктов при движении по проезжей части пешеходы должны идти навстречу движению транспортных средств.
5. Пересекать проезжую часть разрешается только по пешеходным переходам, в том числе по подземным и надземным, а при их отсутствии – на перекрестках, по линии тротуаров или обочин.
6. При отсутствии в зоне видимости перехода или перекрестка разрешается переходить дорогу под прямым углом к краю проезжей части на участках без разделительной полосы и ограждений, там, где она хорошо просматривается в обе стороны.
7. В местах, где движение регулируется, пешеходы должны руководствоваться сигналами регулировщика или пешеходного светофора, а при его отсутствии – транспортного светофора.
Переходить проезжую часть можно только на зеленый сигнал светофора, при разрешающем жесте регулировщика.
При красном и желтом сигнале, а также при мигающих сигналах светофора переход запрещается.
8. На нерегулируемых пешеходных переходах пешеходы могут выходить на проезжую часть после того, как оценят расстояние до приближающегося транспорта, его скорость и убедятся, что переход будет безопасен.
9. При пересечении проезжей части вне пешеходного перехода пешеходы не должны создавать помех для движения транспортных средств, не выходить из-за стоящего транспорта, не убедившись в отсутствии приближающихся транспортных средств.
10. Выйдя на проезжую часть, не задерживайтесь и не останавливайтесь: если это не связано с обеспечением безопасности.
При переходе улицы оцените ситуацию на дороге в целом, затем посмотрите налево в сторону приближающихся транспортных средств, а дойдя до середины, остановитесь и посмотрите направо, и если путь свободен, закончите переход.
11. Пешеходы, не успевшие закончить переход, должны останавливаться на линии, разделяющей транспортные потоки, противоположных направлений. Продолжать переход можно лишь убедившись в безопасности даль-

нейшего движения и с учетом сигнала светофора (регулирующего).

Если улица имеет одностороннее движение, то при ее переходе надо все время смотреть в ту сторону, откуда движутся транспортные средства.

12. При приближении транспортных средств с включенными синими маяками или специальными звуковыми сигналами пешеходы обязаны воздержаться от перехода и уступить дорогу этим транспортным средствам.
13. Ожидать транспортные средства разрешается только на специальных посадочных площадках, а при их отсутствии на тротуаре или обочине.
14. Во время ожидания транспортного средства не играйте, не катайтесь на коньках, лыжах и санках, не выбегайте на дорогу.
15. Периодичность проведения инструктажа.

Очередной инструктаж проводится руководителем детского объединения не менее 2 раз в год. Проведение инструктажа фиксируется в журнале.

Внеочередной инструктаж проводится перед каждым учебным и внеаудиторным мероприятием с обучающимися вне здания центра, лицом ответственным за проведение мероприятия. Факт проведения инструктажа фиксируется в:

- журнале – при мероприятии, имеющем массовый характер для обучающихся детского объединения;
- в журнале по охране труда – если мероприятие носит выборочный для обучающихся характер.

Министерство общего и профессионального образования Ростовской области
Управление образования г. Батайска
Муниципальное бюджетное учреждение
дополнительного образования
«Центр новых технологий в сфере образования»
(МБУ ДО «ЦИТ»)

Локальный акт № 17
к Уставу МБУ ДО «ЦИТ»

УТВЕРЖДЕНО
на заседании Педагогического совета
протокол № 1 от «25» 08 2016 г


приказ директора МБУ ДО «ЦИТ»
№ 33 от «26» 08 2016 г.

ИНСТРУКЦИЯ № 26-ТБ


по пожарной безопасности обучающихся
Муниципального бюджетного учреждения
дополнительного образования

«Центр развития детей и юношества на основе информационных технологий»

СОГЛАСОВАНО

Председатель Управляющего совета
МБУ ДО «ЦИТ»

Г. А. Башкирова
протокол № 1 от 25.08.2016

СОГЛАСОВАНО

Председатель профсоюзного комитета
МБУ ДО «ЦИТ»

О. Б. Ковалева
протокол № 1 от 25.08.2016

Общие требования

Для младших школьников

1. Нельзя трогать спички и играть с ними.
2. Недопустимо без разрешения взрослых включать эл.приборы и газовую плиту.
3. Нельзя разводить костры и играть около них.
4. Если увидел пожар, необходимо сообщить об этом родителям или другим взрослым.

Для старших школьников

1. Следите, чтобы со спичками не играли маленькие дети, убирайте их в недоступные для малышей места.
2. Не нагревайте незнакомые предметы, упаковки из-под порошков и красок, особенно аэрозольные упаковки.
3. Не оставляйте электронагревательные приборы без присмотра. Не позволяйте малышам самостоятельно включать телевизор. Уходя из дома, отключайте электроприборы от сети.
4. Помните, что опасна не только бочка с бензином, но и пустая бочка из-под него или другой легковоспламеняющейся жидкости; зажженная спичка может привести к тяжелым ожогам и травмам.
5. Не разжигайте костры с помощью легковоспламеняющихся жидкостей (бензин, солярка).
6. **Не оставляйте не затушенных костров.**
7. Не поджигайте сами и не позволяйте младшим поджигать тополиный пух и сухую траву.
8. При обнаружении пожара сообщить взрослым и вызовите пожарных.